



FUNDAÇÃO UNIVERSITÁRIA

**RELATÓRIO GLOBAL
DO ANO DE 2008**

Maputo, 28 de Fevereiro de 2008



**RELATÓRIO
DE ACTIVIDADES**

O ano de 2008 foi essencialmente dedicado à melhoria da administração da Fundação e das condições habitacionais do prédio sob sua gestão bem como ao desenvolvimento de projectos que possam trazer estabilidade à instituição.

No que se refere ao primeiro aspecto, foi criada a figura de Administrador Executivo da Fundação o que permitiu uma gestão mais próxima e mais contínua. Procedeu-se à revisão e actualização dos Regulamentos do Parque Habitacional e do Parque de Estacionamento, estando em curso a revisão do Regulamento Interno que se mostra desactualizado e inadequado.

Também foram recuperadas as portas dos sanitários dos serviços e algumas tampas de caixas de inspecção que se encontravam em franca desagregação, estando em fase de conclusão a recuperação do sistema de intercomunicação do prédio.

Instituiu-se uma reunião mensal com os moradores a qual tem permitido a correcção de alguns aspectos de manutenção e a detecção do grau de satisfação dos inquilinos. Na sequência destas reuniões teve que se proceder ao cancelamento do contracto que vinha sendo mantido com um grupo de 6 elementos que zelavam pela segurança do edifício tendo este grupo sido substituído por uma empresa de segurança privada a qual trouxe maior satisfação aos moradores.

Todas estas medidas são tendentes a que se possa proceder à actualização das rendas mensais praticadas, que hoje variam entre valores irrisórios em meticais para elementos da UEM e 500 USD para alguns apartamentos. A partir do final do ano, a renovação dos contratos de arrendamento passará a estabelecer um valor mínimo de 450 USD mensais para inquilinos externos à UEM procurando uniformizar uma renda mensal de 350 USD para os dois elementos da UEM que habitam o prédio.

No que concerne a recursos humanos, o quadro de pessoal próprio da Fundação está constituído por 10 elementos após se ter procedido à expulsão de um servente na sequência de um processo disciplinar instituído por furtos repetidos.

Entretanto, foi aprovada uma nova tabela salarial que permitiu actualizar vencimentos que se encontravam abaixo dos valores praticados pela UEM e que passa a contemplar as regalias que a Universidade oferece aos seus trabalhadores tais como o subsídio de exclusividade e o bónus especial para certos cargos.

Uma preocupação que se vinha arrastando existe em relação à viatura que serve a Fundação, uma carrinha de cabine dupla TATA, cuja idade e uso, aliada à carência de peças no mercado, tem tido um custo de manutenção que se tornou incomportável. Está-se, presentemente, em processo de abate à carga dessa viatura para se proceder à troca por uma viatura ligeira de baixo custo e de marca com garantia de peças de manutenção no mercado.

Uma outra preocupação que estava pendente referia-se a uma dívida às TDM que havia sido imputada à Fundação Universitária derivada do uso de 4 telefones

instalados na Imprensa Universitária e que ascendia a um valor de 835'453.10 Mt. Por acordo com a Direcção de Finanças da UEM a factura referente a esta dívida foram recebidas por essa Direcção e por esta enviada directamente ao Ministério das Finanças para pagamento.

Como forma de melhorar a situação financeira da Fundação, tem-se vindo a proceder a contactos no sentido de procurar integrar algum do pessoal do quadro da Fundação no quadro da UEM e de reinstalar a Fundação no Campus principal da UEM o que permitiria o aluguer do Rés-do-chão do prédio da Av. Filipe Samuel Magaia para fins comerciais.

No tocante a projectos que a Fundação tem procurado desenvolver, há a realçar a captação da gestão de um projecto da Gilead Foundation (S. Diego – Califórnia) de permuta de quadros em formação e de um projecto de investigação em malária e HIV financiado pelo Ministério da Ciência e Tecnologia, os quais vieram trazer algum benefício suficiente para garantir a gestão corrente durante 2008.

O projecto de desenvolvimento sustentável da Ilha da Inhaca continua a aguardar a sua aprovação formal pelo Conselho Municipal da Cidade de Maputo. No entanto, ao abrigo dele, foi já possível proceder à reabilitação e reforço do equipamento da Estação de Biologia Marinha da Inhaca e dar início à construção, na Ilha, da sede da empresa Inhaca, Ecoturismo e Desenvolvimento, Lda ao abrigo de um acordo assinado com a Reitoria da UEM.

Também está em curso o projecto “1 aluno, 1 computador” tendo sido recentemente assinado um memorando entre todos os parceiros envolvidos (UEM, Fundação Universitária, Mcel, Barclays Bank, Digital Connection Consulting e Moçambique Empresa de Seguros) esperando-se com isso conseguir, já em 2009, a distribuição de computadores portáteis a, pelo menos, dois mil alunos da UEM

Foi também preparado (e recentemente acordado) com a UEM um memorando que vai permitir dar início, a curto prazo, da instalação de um Centro de Saúde Universitário equipado com um laboratório de análises clínicas. Este projecto surgiu das negociações levadas a cabo entre a Fundação Universitária e a Afrolab, Lda.

Foi também desenhado um projecto para realização de “Noites Académicas” que pretende realizar saraus culturais mensais em parceria com meios de comunicação relevantes o qual está ainda em preparação.

Há também algum trabalho feito para o desenvolvimento de projectos na área gráfica, de turismo e de construção civil, para além da possibilidade de gestão do complexo Colmeia II da UEM, mas estes ainda se não traduziram em acções concretas.

Finalmente, deve ser referido que a Fundação conseguiu prestar algum contributo, embora diminuto, ao desenvolvimento do desporto universitário através do fornecimento de equipamentos e troféus.



**RELATÓRIO
FINANCEIRO**

O presente relatório apresenta uma situação positiva, embora se não possa dizer que a posição a que se chegou seja adequada, pois há custos que a Fundação ainda não consegue suportar como é o caso do pagamento dos honorários dos elementos do Conselho de Administração.

No exercício económico de 2008, a Fundação Universitária, obteve um resultado positivo no valor de 1.502.975,73 MTs (*um milhão, quinhentos e dois mil, novecentos e setenta e cinco meticais e setenta e três centavos*) devido ao facto de ter captado a gestão de um projecto entre a Faculdade Medicina e Gilead Foudation dos EUA e porque, durante este exercício económico, não terem sido efectuados pagamentos dos subsídios dos Administradores e do PCA, fazendo com que o resultado seja elevado.

A FUEM, no ano de 2008, obteve receitas provenientes do arrendamento de apartamentos e de uma loja no prédio Isatex, da gerência de um projecto e da Direcção de Finanças UEM (para efeitos de pagamento de salários dos trabalhadores contratados pela FUEM para a Escola de Comunicação e Artes da UEM).

Veja-se, em cadência, o resumo de exploração desta unidade:

DESPEAS

UNIDADE	VALORES EM MTs				
	2008	2007	TOTAL	VARIAÇÃO 2008/07	VARIAÇÃO %
Fundação Universitária	5.772.045,58	2.249.926,50	8.021.972,08	3.522.119,08	157

RECEITAS

UNIDADE	VALORES EM MTs				
	2008	2007	TOTAL	VARIAÇÃO 2008/07	VARIAÇÃO %
Fundação Universitária	7.275.021,31	2.671.495,13	9.946.516,44	4.603.526,18	172

RESULTADOS

UNIDADE	VALORES EM MTs				
	2008	2007	TOTAL	VARIAÇÃO 2006/07	VARIAÇÃO %
Fundação Universitária	1.502.975,73	421.568,63	1.924.544,36	1.081.407,10	257

CONTABILIDADE

De um modo geral, em 2008, a área de Contabilidade prosseguiu com a organização do Departamento já que a Livraria Universitária e a Imprensa Universitária deixaram de estar sob gestão da Fundação no ano de 2007. Instalou-se, em consequência, um novo pacote de Contabilidade que permite melhor acompanhamento de todos factos contabilísticos.

Foi também realizado o Inventário do Imobilizado como forma de reconciliar os valores existentes no Balanço.

Durante este exercício económico geriram-se os fundos do projecto entre a Gilead Foundation e a Faculdade Medicina, processo que terá continuidade em 2009, visto que o término deste projecto está previsto para Setembro de 2009.

A Fundação tem contratos de trabalho com professores da Escola de Comunicação e Artes e da Direcção de Cultura da UEM; estes trabalhadores são pagos pela Direcção de Finanças da UEM (DFIN) e a FUEM tem feito a gerência deste processo. É de salientar que a DFIN só transfere o valor de salários ficando a Fundação a suportar as despesas provenientes do processamento do salário pelo Banco, o que acarreta algum prejuízo para a Fundação.

Em relação a este processo, a Fundação tinha, no início do ano, um saldo de 249.000,00MTs (*duzentos e quarenta e nove mil meticais*) e, ao longo do ano, a DFIN transferiu, para as contas da FUEM, o valor de 1.995.125,00 MTS (*um milhão, novecentos e noventa e cinco mil, cento e vinte cinco meticais*); inicialmente estas transferências não obedeciam um critério de salário mensal o que fez com que a FUEM, em alguns meses, tivesse que suportar o valor dos salários, pois o mesmo seria ressarcido. Assim, a FUEM fez pagamentos no valor total de 2.462.375,00 MTS (*dois milhões, quatrocentos e sessenta e dois mil, trezentos e setenta e cinco meticais*), havendo desse modo 218.250,00 MTS (*duzentos e dezoito mil, duzentos e cinquenta meticais*) a serem reembolsados à FUEM pela DFIN UEM.

O recebimento de rendas e a emissão dos respectivos recibos foi retirado ao Departamento do Parque habitacional e passou para o Departamento de Contabilidade. Em consequência, realizou-se um levantamento de todos recibos emitidos nos anos de 2007 e 2008 tendo-se constatado algumas anormalidades que foram objecto de um relatório submetido pelo Departamento de Contabilidade ao Conselho de Administração.

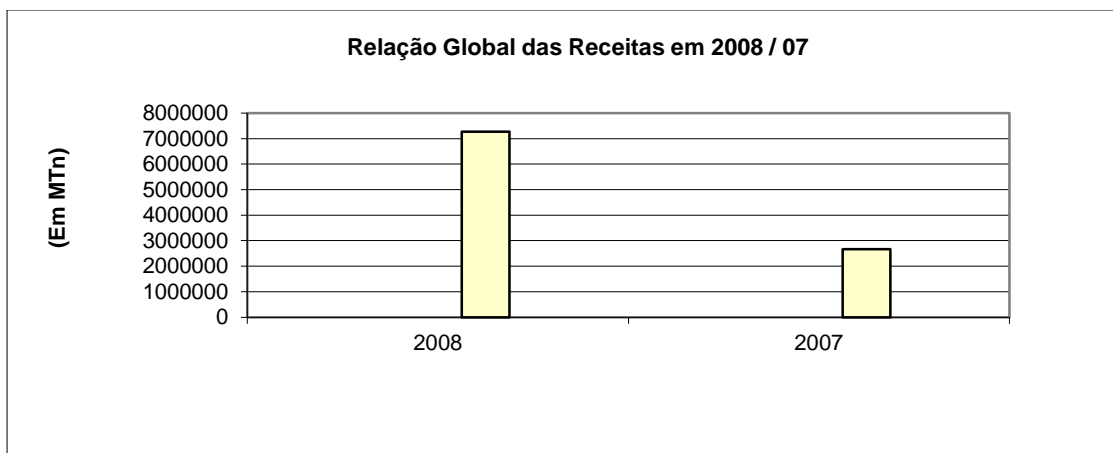
Foi possível adquirir algum equipamento informático, o que veio dinamizar o funcionamento da Fundação.

Está em curso um processo de actualização do valor das rendas dos apartamentos, de acordo com o término dos contratos dos inquilinos, procurando-se fixar um valor mínimo para as rendas mensais de 450,00 USD (*quatrocentos e cinquenta dólares americanos*).

Ainda em 2008, o valor de 50% dos dividendos da Cervejas de Moçambique foi aplicado em acções no MozaBanco.

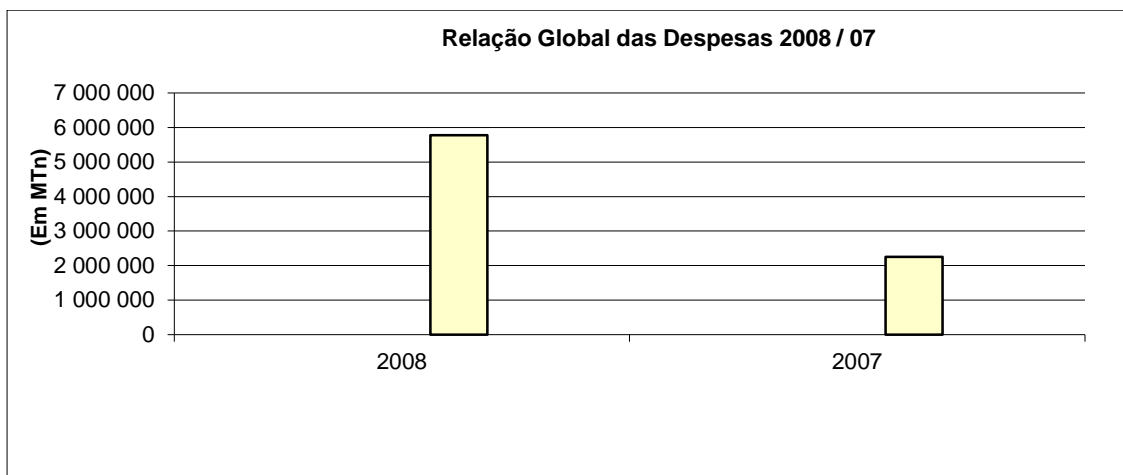
Importa referir que, neste relatório e contas, estão desenvolvidos todos os aspectos acima referidos com mapas, gráficos e demonstrações financeiras.

Gráfico nº 1 – **Relação das Receitas em 2008/07**



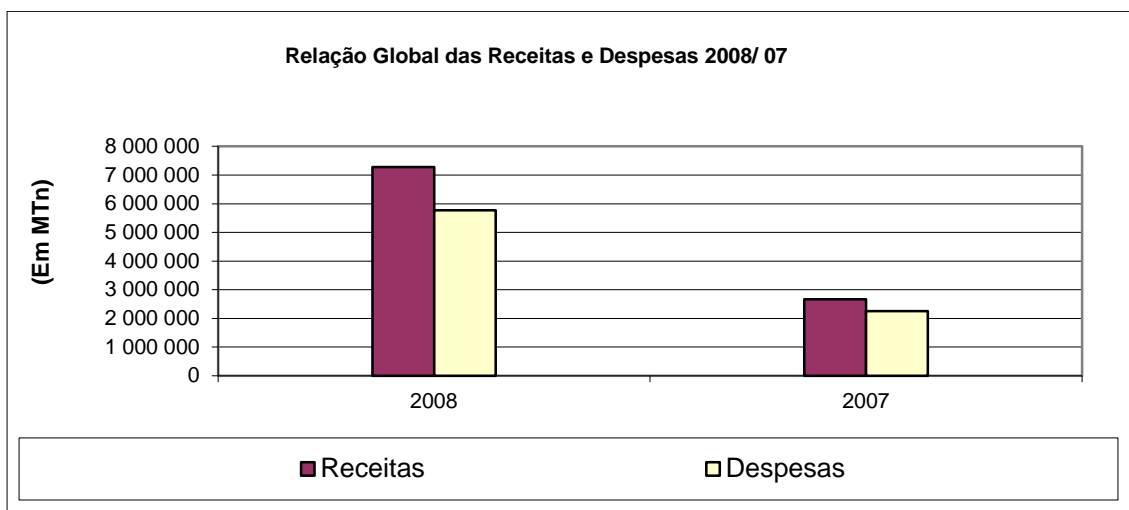
Neste gráfico nota-se claramente que as receitas aumentaram em 172%, do valor de 2.671.495,13 MTS para 7.275.021,31 MTS; como já referimos, este aumento deveu-se às transferências de valores para o pagamento de salários dos professores da ECA e DC da UEM no valor de 1.995.125,00 MTS, à entrada do valor do projecto Gilead Foundation no valor de 3.009.877,64 MTS, à renda dos apartamentos e aos dividendos da Cervejas de Moçambique.

Gráfico nº 2 – **Relação das Despesas em 2008/07**



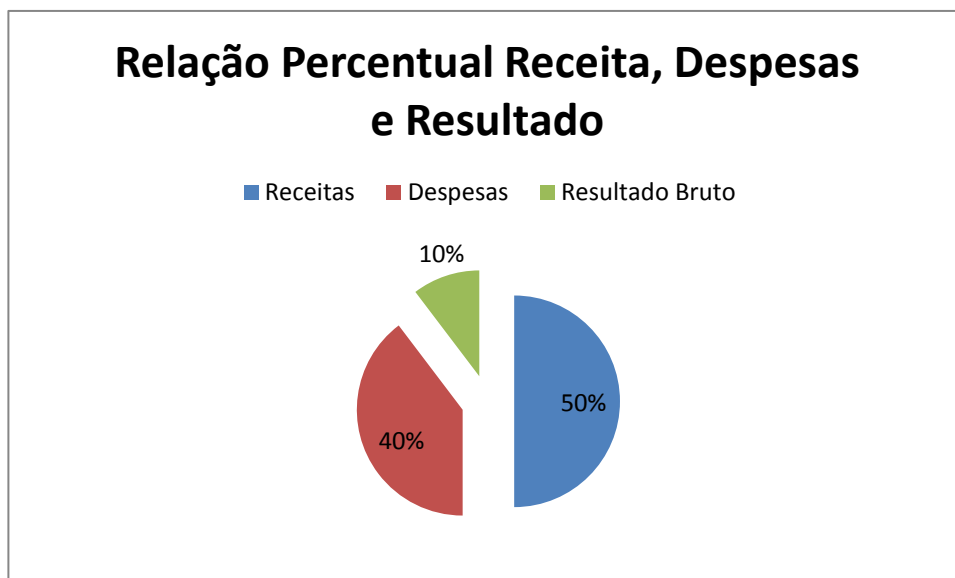
Estabelecendo uma comparação entre os dois anos, nota se que o nível de despesas em 2008 aumentou em 157% em relação ao ano de 2007 tal como acontece com o gráfico das receitas; isto significa que, o nível de receita e de despesa na FUEM, têm quase a mesma proporção.

Gráfico nº 3 - **Relação Global das Receitas e Despesas 2008/07**



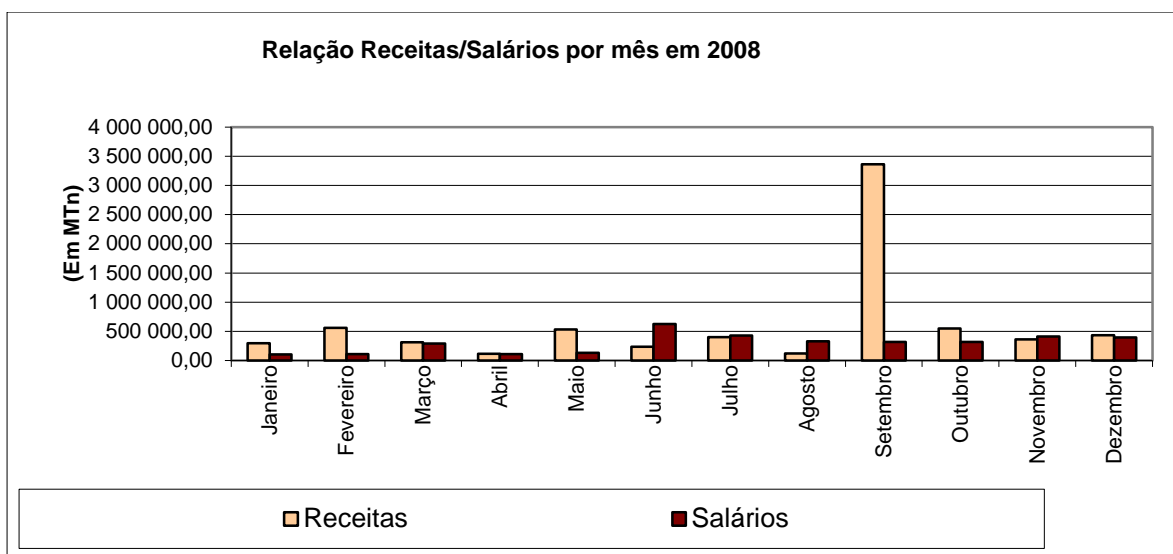
Numa primeira análise este gráfico de barras ilustra de forma patente a situação financeira da Fundação Universitária. As despesas são inferiores às receitas, quer em 2008 quer em 2007. Importa referir que a FU não está pagando os subsídios ao Conselho de Administração; daí que as despesas sejam inferiores às receitas.

Gráfico nº4 - **Relação percentual das Receita, Despesas e Resultado**



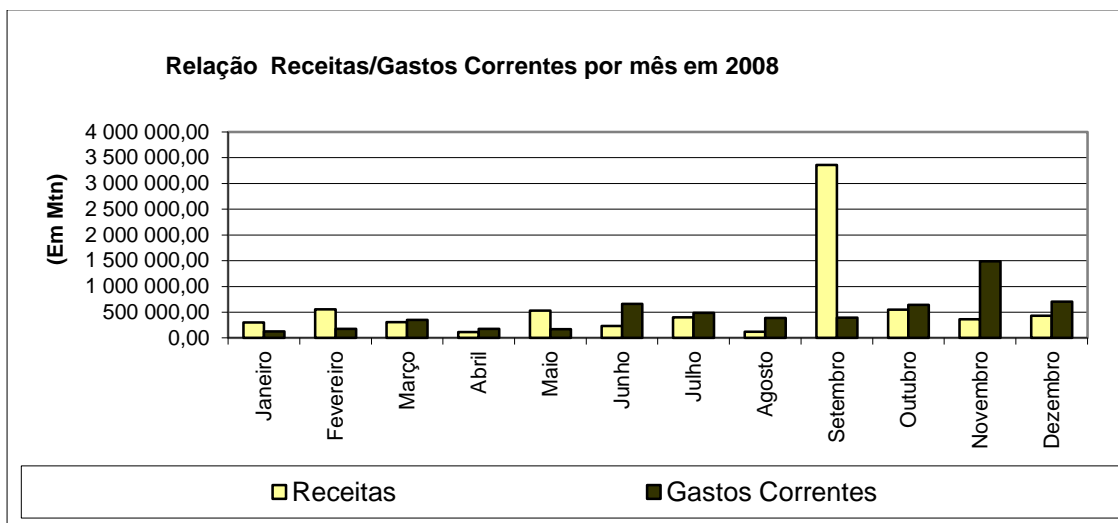
As receitas têm um peso de 50% na demonstração de resultados o que faz com que o resultado seja positivo. As despesas têm um peso de 40% pelo que o resultado tenha chegado a um peso de 10%.

Gráfico nº 5 - **Receitas/Salários por mês em 2008**



O rácio entre receitas e salários é positivo na maior parte dos meses de 2008. Os meses em que as receitas são inferiores aos salários devem-se ao facto de se terem processado salários em atraso dos professores da ECA e DC da UEM, acarretando um aumento no valor de salários mensal.

Gráfico nº 6 - **Relação Receitas/Gastos Correntes por mês em 2007 (Global)**



Entenda-se como gastos correntes, as despesas relacionadas com:

- Fornecimentos de Terceiros (combustíveis, ferramentas, material de manutenção e reparação, material de escritório, bens de consumo e material de limpeza);
- Serviços de Terceiros (Manutenção e reparação, assistência técnica, comunicações e transporte de carga);
- Despesas de representação, ajudas de custos, despesas administrativas, registos de livros, e formação profissional; e
- Salários.

Balanço, Demonstração de Resultados e Anexos

Fundação Universitária
Relatório e Contas do Exercício Económico de 2008

BALANÇO

	DESCRICÃO	EXERCICIOS			2007	VARIACÃO %
		2008				
		AB	AP	AL		
	ACTIVO					
3	3.3 IMOBILIZACOES INCORPOREAS					
	3.3.1 ENCARGOS EXPANSÃO OU DE CONSTIUICÃO	53,712.80	31,569.83	22,142.97	0.00	100.00%
	3.4.3 IMOBILIZACOES EM CURSO			0.00	0.00	
	3.2 3.2.1 CONSTRUÇÕES	51,829.87	12,759.15	39,070.72	41,143.91	-5.31%
	3.2.2 EQUIPAMENTO BASICO	0.00	0.00	0.00	0.00	
	3.2.3 MOBILIARIO E EQUIPAMENTO ADMNISTR. SOCIAL	651,295.33	441,910.94	209,384.39	185,065.64	11.61%
	3.2.4 EQUIPAMENTO DE TRANSPORTE	292,500.00	292,500.00	0.00	0.00	
	3.2.9 OUTRAS IMOBILIZACOES CORPOREAS	0.00	0.00	0.00	0.00	
	3.1 IMOBILIZACOES FINANCEIRAS			0.00	0.00	
	3.1.4 OUTRAS IMOBILIZACOES FINANCEIRAS	39,770.69	0.00	39,770.69	39,770.69	0.00%
2	MEIOS CIRCULANTES MATERIAIS					
	2.6 MATERIAS PRIMAS, AUXILIARES E MATERIAIS	0.00	0.00	0.00	0.00	
	2.5 PRODUTOS OU SERVICOS EM CURSO	0.00	0.00	0.00	0.00	
	2.2 MERCADORIAS	0.00	0.00	0.00	0.00	
1	MEIOS CIRCULANTES FINANCEIROS					
	1.3 CLIENTES	76,572.50	0.00	76,572.50	126,284.50	-64.92%
	4.1.9 ADIANTAMENTO A FORNECEDORES	0.00	0.00	0.00	0.00	0.00%
	1.4 DEVEDOE-ESTADO	905,300.78	0.00	905,300.78	642,467.48	29.03%
	1.6 OUTROS DEVEDORES	60,187.00	0.00	60,187.00	0.00	-100.00%
	1.2 BANCOS	2,581,367.30	0.00	2,581,367.30	736,109.46	71.48%
	1.1 CAIXA	0.00	0.00	0.00	0.00	-100.00%
	TOTAL DE AMORTIZACOES		778,739.92	3,933,796.35		
	TOTAL DE PROVISOES		0.00			
	TOTAL ACTIVO	4,712,536.27	778,739.92	3,933,796.35	1,770,841.68	54.98%
5	CAPITAL FUNDOS PROPRIOS PASSIVO					
	FUNDO PARA IMOBILIZADO E INVESTIMENTO	1,422,771.24		1,422,771.24	1,422,771.24	0.00%
	5.9 RESULTADOS ACUMULADOS					
	5.9.1 DE EXERCICIOS ANTEIORES	73,190.06		73,190.06	-348,378.57	575.99%
	8.8 RESULTADO LIQUIDO DO EXERCICIO	1,502,975.73		1,502,975.73	421,568.63	71.95%
	SUB TOTAL	1,576,165.79		1,576,165.79	73,190.06	95.36%
	TOTAL DE CAPITAL E FUNDOS PROPRIOS	2,998,937.03		2,998,937.03	1,495,961.30	50.12%
	4.1 FORNECEDORES	0.00		0.00	0.00	
	1.3.9 ADIANTAMENTO DE CLIENTE	0.00		0.00	0.00	0.00%
	4.4 CREDOR- ESTADO	53,796.18		53,796.18	30,136.50	43.98%
	4.6 OUTROS CREDORES	881,063.14		881,063.14	244,743.88	72.22%
	TOTAL PASSIVO	934,859.32		934,859.32	274,880.38	70.60%
	TOTAL DE CAPITAL E FUNDOS PROPRIOS E PASSIVO	3,933,796.35		3,933,796.35	1,770,841.68	54.98%

AB - Activo Bruto AP - Amortização e Provisão AL - Activo Liquido

MAPA DE DEMONSTRAÇÃO DE RESULTADOS

CÓDIGO	DISIGNAÇÃO	EXERCÍCIO ECONÓMICO		VARIACÃO %
		2008	2007	
PROVEITOS				
71	VENDAS DE MCM	-		
72	VENDA DE SERVIÇOS	7,069,520.74	2,355,696.15	200%
73	INVESTIMENTOS REALIZADOS PELA EMPRESA	-	-	0%
74	SUBSIDIOS DE EXPLORAÇÃO	-	-	0%
76	OUTROS PROVEITOS E GANHOS OPERACIONAIS	-	-	0%
78	PROVEITOS E GANHOS FINANCEIROS	199,592.84	315,798.98	-37%
79	PROVEITOS E GANHOS EXTRAORDINARIOS	5,907.73	-	100%
TOTAL DE PROVEITOS		7,275,021.31	2,671,495.13	172%
CUSTOS				
62	CUSTOS COM PESSOAL	3,578,816.12	1,002,725.53	257%
63	FORNRCIMENTO E SERVIÇOS DE TERCEIROS	2,043,705.21	994,282.12	106%
64	IMPOSTOS E TAXAS	14,361.00	4,732.37	203%
65	AMORTIZAÇÕES DE EXERCICIO	105,551.50	48,430.83	118%
66	PROVISÕES DE EXERCICIO	-	-	0%
67	OUTROS CUSTOS E PERDAS OPERACIONAIS	8,000.00	181,867.13	-96%
68	CUSTOS E PERDAS FINANCEIRAS	21,611.75	17,888.52	21%
TOTAL DE CUSTOS		5,772,045.58	2,249,926.50	157%
88	RESULTADOS LÍQUIDOS DO EXERCÍCIO	1,502,975.73	421,568.63	257%
TOTAL CUSTOS E RESULTADO EXERCÍCIO		7,275,021.31	2,671,495.13	172%

RELAÇÃO DE BANCOS EM 31 DE DEZEMBRO 2008

N/O	BANCO	DESCRIÇÃO	Valor
1	Millennium Bim	MZM	97,555.14
2	Millennium Bim	USD	2,078,094.44
3	First National Bank Mozambique	MZM	50,489.39
4	First National Bank Mozambique	USD	355,028.33
TOTAL			2,581,167.30

RELAÇÃO DE CLIENTES

N/O	CLIENTES	DESCRIÇÃO	VALOR
1	Luís Cezerilo	Renda de 1 mês Apt nº 2	500.00
2	Marina de Sousa	Renda de 2 mês e Caução Apt nº 4	32,908.50
3	Arsénio Vilanculos	Renda de 2 mês Apt nº 6	19,544.00
4	Ana Santos	Renda de Parqueamento de Vituara	1,200.00
5	Mohamed Juned	Renda de 2 mês Apt nº 6	22,420.00
TOTAL			76,572.50

RELAÇÃO DE DEVEDORES

N/O	DEVEDORES	DESCRIÇÃO	VALOR
1	Zózimo Patricio	Valores não Depositados e Dif de Fundo Maneio	60,187.00
TOTAL			60,187.00

RELAÇÃO DE CREDOR ESTADO

N/O	CREDORES	DESCRIÇÃO	VALOR
1	Repartição 1º B. Fiscal	IRPS Dezembro	52,194.87
2	Instituto Nacional de Segurança Social	INSS Dezembro	1,601.31
Total			53,796.18

RELAÇÃO DE OUTROS CREDORES

N/O	CREDORES	DESCRIÇÃO	VALOR
1	Direcção de Cultura - Ricardo Cândido	Salário de Novembro e Dezembro	9,870.00
2	Tecnologia Hospitalar Laboratorial. Lda.	Fornec. Equipamento Hospitalar - P. Gilead	614,596.36
3	Sinecosse	Desconto de Carteira Profissional	600.00
4	Imprensa Universitária	Dívida de Alfabeto	2,000.00
5	Ministério das Finanças	Depósitos na conta de proven. desconhecida	9,000.00
6	Incógnito	Depósitos na conta de desconhecidos	17,395.00
7	Direcção de Finanças da UEM	Depósitos feitos - Contrato - Programa	227,601.78
Total			881,063.14

Fundação Universitária
Relatório e Contas do Exercício Económico de 2008

RECEITAS

N/O	MÊS	ECA - DIRECÇÃO CULTURA	OUTRAS	FU	TOTAL
1	Janeiro	0.00	5,972.73	292,580.00	298,552.73
2	Fevereiro	0.00	0.00	559,309.00	559,309.00
3	Março	187,500.00	65.00	123,099.00	310,664.00
4	Abril	0.00	0.00	113,641.50	113,641.50
5	Maiο	520,875.00	65.00	9,500.00	530,440.00
6	Junho	0.00	0.25	234,483.60	234,483.85
7	Julho	262,500.00	14,760.00	122,582.00	399,842.00
8	Agosto	0.00	1,257.92	122,394.00	123,651.92
9	Setembro	226,625.00	3,009,877.64	122,864.00	3,359,366.64
10	Outubro	226,625.00	175,693.00	144,684.00	547,002.00
11	Novembro	335,000.00	28,750.01	0.00	363,750.01
12	Dezembro	236,000.00	7,686.66	190,631.00	434,317.66
TOTAL		1,995,125.00	3,244,128.21	2,035,768.10	7,275,021.31

MAPA DE DESPESAS COM PESSOAL

N/O	MÊS	ECA - DIRECÇÃO CULTURA	FU	TOTAL
1	Janeiro	39,000.00	66,229.27	105,229.27
2	Fevereiro	39,000.00	69,979.75	108,979.75
3	Março	226,500.00	63,857.00	290,357.00
4	Abril	39,000.00	70,403.79	109,403.79
5	Maiο	39,000.00	91,678.50	130,678.50
6	Junho	535,875.00	91,779.90	627,654.90
7	Julho	317,125.00	112,788.06	429,913.06
8	Agosto	226,625.00	103,836.80	330,461.80
9	Setembro	226,625.00	92,845.16	319,470.16
10	Outubro	226,625.00	92,029.38	318,654.38
11	Novembro	311,000.00	99,271.84	410,271.84
12	Dezembro	236,000.00	161,741.67	397,741.67
TOTAL		2,462,375.00	1,116,441.12	3,578,816.12

Relação Despesas Correntes /Receitas por Mês

N/O	MÊS	PARQUE HABITACIONAL	
		Receitas	Despesas
1	Janeiro	298,552.73	129,591.08
2	Fevereiro	559,309.00	178,656.15
3	Março	310,664.00	349,588.91
4	Abril	113,641.50	177,319.52
5	Maio	530,440.00	168,080.92
6	Junho	234,483.85	661,138.40
7	Julho	399,842.00	490,432.71
8	Agosto	123,651.92	385,538.09
9	Setembro	3,359,366.64	395,633.42
10	Outubro	547,002.00	641,663.51
11	Novembro	363,750.01	1,491,781.12
12	Dezembro	434,317.66	702,621.75
TOTAL		7,275,021.31	5,772,045.58

Relação Salários/Receitas por mês

N/O	MÊS	PARQUE HABITACIONAL	
		Receitas	Salários
1	Janeiro	298,552.73	105,229.27
2	Fevereiro	559,309.00	108,979.75
3	Março	310,664.00	290,357.00
4	Abril	113,641.50	109,403.79
5	Maio	530,440.00	130,678.50
6	Junho	234,483.85	627,654.90
7	Julho	399,842.00	429,913.06
8	Agosto	123,651.92	330,461.80
9	Setembro	3,359,366.64	319,470.16
10	Outubro	547,002.00	318,654.38
11	Novembro	363,750.01	410,271.84
12	Dezembro	434,317.66	397,741.67
TOTAL		7,275,021.31	3,578,816.12

Fundação Universitária
Relatório e Contas do Exercício Económico de 2008

MAPA DE CUSTOS E PERDAS

DESCRIÇÃO	JAN	FEV	MAR	ABR	MAI	JUN	JUL	AGO	SET	OUT	NOV	DEZ	TOTAL
CUSTOS DOS MCM VEND./CONSUM.	0,00	0,00	0,00	0,00	0,00	0,00	0,00	0,00	0,00	0,00	0,00	0,00	0,00
REMUN. AOS TRABALHADORES	105229,27	108979,75	290357,00	109403,79	130678,50	627654,90	429913,06	330461,80	319470,16	318654,38	410271,84	397741,67	3578816,12
FORNECIMENTO E SERVIÇOS DE TERCEIROS	20854,59	68862,40	56932,91	59557,23	35658,92	30075,62	46690,97	54579,47	75889,26	322618,74	1076619,87	195365,23	2043705,21
IMPOSTOS E TAXAS	323,00	274,00	324,00	7874,00	274,00	274,00	548,00	274,00	274,00	324,00	3274,00	324,00	14361,00
AMORIZAÇÕES DO EXERCÍCIO	0,00	0,00	0,00	0,00	0,00	0,00	0,00	0,00	0,00	0,00	0,00	105551,50	105551,50
PROVISÕES DO EXERCÍCIO	0,00	0,00	0,00	0,00	0,00	0,00	0,00	0,00	0,00	0,00	0,00	0,00	0,00
OUTROS CUSTOS E PERDAS OPERACIONAIS	0,00	0,00	0,00	0,00	0,00	0,00	8000,00	0,00	0,00	0,00	0,00	0,00	8000,00
CUSTOS E PERDAS FINANCEIRAS	3184,22	540,00	1975,00	484,50	1469,50	3133,88	5280,68	222,82	0,00	66,39	1615,41	3639,35	21611,75
CUSTOS E PERDAS EXTRAORDINARIS	0,00	0,00	0,00	0,00	0,00	0,00	0,00	0,00	0,00	0,00	0,00	0,00	0,00
TOTAL	129591,08	178656,15	349588,91	177319,52	168080,92	661138,40	490432,71	385538,09	395633,42	641663,51	1491781,12	702621,75	5772045,58

Fundação Universitária
Relatório e Contas do Exercício Económico de 2008

MAPA DE REINTIGRAÇÕES E AMORTIZAÇÕES

ELEMENTOS DO ACTIVO NAO REAVALIADOS (CORPOREOS E INCORPOREOS)

NEM AQUIRIDOS EM ESTADO DE USO (Nº1 DA ALINEA F) DO ARTº 121

DO CIR E Nº 8 DA PORTARIA 20817, DE 27/01/1968

ANO:2008

FIRMA: FUNDAÇÃO UNIVERSITARIA

COD.	ELEMENTOS DO ACTIVO SUJEITOS A DEPERECIMENTO	ANOS		ACTIVO IMOBILIZADO			REINTIGRAÇÕES E AMORTIZAÇÕES							ACTIVO IMOBILIZADO Valores Actuais
		Aquisi çao	Utili zaçao	Valores de Aquisição	Valores dos Abates no Ex.	Valores Liquidados	DE EXERCICIOS ANTERIORES		DO EXERCICIO		ANU- LADAS ABA- TES	ACUMULADAS		
							TAXAS	VALORES	TAXAS	VALORES		TAXAS	VALORES	
(1)	(2)	(3)	(4)	(5)	(6)= 4 - 5	(8)	(9)	(10)	(11) = 6 X 10	(12)	(13)	(14) = 9 + 11 - 12	(15)=6-14	
3.2	Imobilizações Corpóreas													
3.2.1	Construções													
3.2.1.6	Muros e Vedações													
	Grades Metálicas	2001	2001	4000,00	0	4000,00	28,00%	1120,00	4,00%	160,00	0	32,00%	1280,00	2720,00
	Vedações Electrificadas	2003	2003	47829,87	0	47829,87	20,00%	9565,97	4,00%	1913,19	0	24,00%	11479,17	36350,70
	Total das Construções			51829,87	0	51829,87		10685,97		2073,19	0		12759,17	39070,70
3.2.3	Mob. E Equipto Administ e Social													
3.2.3.1	Mobiliário													
	2 Secretária Metalica em forma de L Castanha	2003	2003	73790,66	0	73790,66	50,00%	36895,33	10,00%	7379,07	0	60,00%	44274,40	29516,26
	1 Secretária Metalica em forma de L Castanha	2001	2001	26664,40	0	26664,40	70,00%	18665,08	10,00%	2666,44	0	80,00%	21331,52	5332,88
	2 Secretária Metalica Cinzenta	2001	2001	4100,00	0	4100,00	70,00%	2870,00	10,00%	410,00	0	80,00%	3280,00	820,00
	3 Secretária Metalica em forma de L Cinzenta	2001	2001	70968,60	0	70968,60	70,00%	49678,02	10,00%	7096,86	0	80,00%	56774,88	14193,72
	1 Mesa Redonda Metalica	2001	2001	9736,60	0	9736,60	70,00%	6815,62	10,00%	973,66	0	80,00%	7789,28	1947,32
	1 Mesa Redonda Metalica Castanha Escuro	2001	2001	13112,80	0	13112,80	70,00%	9178,96	10,00%	1311,28	0	80,00%	10490,24	2622,56

Fundação Universitária
Relatório e Contas do Exercício Económico de 2008

	1 Mesa de Trabalho Castanho Claro	2003	2003	4556,30	0	4556,30	50,00%	2278,15	10,00%	455,63	0	60,00%	2733,78	1822,52
	1 Cadeira com Rodizio Estofada Vermelha	2001	2001	13741,60	0	13741,60	70,00%	9619,12	10,00%	1374,16	0	80,00%	10993,28	2748,32
	6 Cadeiras s/ Rodizio Estofada Vermelha	2001	2001	13456,80	0	13456,80	70,00%	9419,76	10,00%	1345,68	0	80,00%	10765,44	2691,36
	2 Cadeira com Rodizio Estofada Verde c/ braços	2003	2003	14748,56	0	14748,56	50,00%	7374,28	10,00%	1474,86	0	60,00%	8849,14	5899,42
	2 Cadeira com Rodizio Estofada Verde s/ braços	2003	2003	6033,50	0	6033,50	50,00%	3016,75	10,00%	603,35	0	60,00%	3620,10	2413,40
	2 Cadeira com Rodizio Estofada Castanha	2001	2001	13456,80	0	13456,80	70,00%	9419,76	10,00%	1345,68	0	80,00%	10765,44	2691,36
	3 Cadeira com Rodizio Estofada Castanha	2001	2001	14471,40	0	14471,40	70,00%	10129,98	10,00%	1447,14	0	80,00%	11577,12	2894,28
	12 Cadeira com Rodizio Estofada Castanha Escuro	2001	2001	38880,00	0	38880,00	70,00%	27216,00	10,00%	3888,00	0	80,00%	31104,00	7776,00
	1 Armário Metalico pequeno castanho	2003	2003	14772,50	0	14772,50	50,00%	7386,25	10,00%	1477,25	0	60,00%	8863,50	5909,00
	1 Armário Metalico c/ duas portas	2001	2001	7743,30	0	7743,30	70,00%	5420,31	10,00%	774,33	0	80,00%	6194,64	1548,66
	1 Armário c/ 3 peças Castanho escuro e claro	2001	2001	6750,00	0	6750,00	70,00%	4725,00	10,00%	675,00	0	80,00%	5400,00	1350,00
	2 Armário c/ 3 prateleiras Cinzento c/ chaves	2001	2001	7743,30	0	7743,30	70,00%	5420,31	10,00%	774,33	0	80,00%	6194,64	1548,66
	1 Cofre Cinzento escuro	2001	2001	14846,27	0	14846,27	70,00%	10392,39	10,00%	1484,63	0	80,00%	11877,02	2969,25
	Total do Mobiliário			369573,39	0	369573,39		235921,07		36957,34	0		272878,41	96694,98
3.2.3.2	Equipamento Administrativo e Social													
	3 Aparelho de Ar Condicionado nº906KA0004/16	2001	2001	27843,39	0	27843,39	70,00%	19490,37	10,00%	2784,34	0	80,00%	22274,71	5568,68
	2 Aparelho de Ar Condicionado LG split	2001	2001	25998,00	0	25998,00	70,00%	18198,60	10,00%	2599,80	0	80,00%	20798,40	5199,60
	1 Impressora Epson LQ-2118	2004	2004	26664,40	0	26664,40	57,12%	15230,71	14,28%	3807,68	0	71,40%	19038,38	7626,02
	1 Impressora Hp deskjet 845 c	2001	2001	8054,50	0	8054,50	99,96%	8051,28	0,04%	3,22	0	100,00%	8054,50	0,00
	1 Impressora HP Laser jet 3052	2007	2007	13267,80	0	13267,80	14,28%	1894,64	14,28%	1894,64	0	28,56%	3789,28	9478,52
	1 Impressora HP Laser jet 1200	2001	2001	14836,83	0	14836,83	99,96%	14830,90	0,04%	5,93	0	100,00%	14836,83	0,00
	1 Monitor gateway nºW817044A60536	2003	2003	7921,00	0	7921,00	71,40%	5655,59	14,28%	1131,12	0	85,68%	6786,71	1134,29
	1 Processador Gateway nº 0001951145	2003	2003	23700,70	0	23700,70	71,40%	16922,30	14,28%	3384,46	0	85,68%	20306,76	3393,94
	1 Estabilizador Gateway F862441	2003	2003	2990,40	0	2990,40	50,00%	1495,20	10,00%	299,04	0	60,00%	1794,24	1196,16
	2 Relogios de Parede Ajanta e Tellpoint	2001	2001	252,00	0	252,00	70,00%	176,40	10,00%	25,20	0	80,00%	201,60	50,40
	1 Veintoinha Helice verde	2001	2001	250,00	0	250,00	70,00%	175,00	10,00%	25,00	0	80,00%	200,00	50,00

Fundação Universitária
Relatório e Contas do Exercício Económico de 2008

	1 Geleira Branca Ariston pequena	2001	2001	5848,83	0	5848,83	70,00%	4094,18	10,00%	584,88	0	80,00%	4679,06	1169,77
	1 Processador Tulip creme nº 8210738A	1999	1999	3411,72	0	3411,72	100,00%	3411,72	0,00%	0,00	0	100,00%	3411,72	0,00
	1 Moniotr tulip creme nº AD 80755908R	1999	1999	2264,64	0	2264,64	100,00%	2264,64	0,00%	0,00	0	100,00%	2264,64	0,00
	1 Teclado Tulip creme nº SU7404080R	1999	1999	93,00	0	93,00	100,00%	93,00	0,00%	0,00	0	100,00%	93,00	0,00
	1 Teclado Compaq nº B26560FBUK541C	2001	2001	243,00	0	243,00	99,96%	242,90	0,04%	0,10	0	100,00%	243,00	0,00
	1 Monitor Philips	2001	2001	1354,50	0	1354,50	99,96%	1353,96	0,04%	0,54	0	100,00%	1354,50	0,00
	2 Computadores Acer c/ seus acessorios	2008	2008	48122,47	0	48122,47	0,00%	0,00	33,33%	16039,22	0	33,33%	16039,22	32083,25
	3 Computadores Dell c/ seus acessorios	2008	2008	62828,20	0	62828,20	0,00%	0,00	33,33%	20940,64	0	33,33%	20940,64	41887,56
	5 UPS ALPHA	2008	2008	5776,56	0	5776,56	0,00%	0,00	33,33%	1925,33	0	33,33%	1925,33	3851,23
	Total Equipamento Administrativo e Social			281721,94	0	281721,94		113581,39		55451,14	0		169032,53	112689,41
3.2.4	Equipamento para Transporte													
	Viatura Tata MLI-42-37	2001	2001	292500,00	0	292500,00	100,00%	292500,00	0,00%	0,00	0	100,00%	292500,00	0,00
	Total Equipamento para Transpote			292500,00	0	292500,00		292500,00		0,00	0		292500,00	0,00
	Total de Mob e Equipto Admin. E Social			943795,33	0	943795,33		642002,46		92408,48	0		734410,94	209384,39
3.3	Imobilizações Incorpóreas													
3.3.1	Encargos de Constituição													
	Programa de Contabilidade	2001	2001	10500,00	0	10500,00	100,00%	10500,00	0%	0,00	0	100,00%	10500,00	0,00
	Programa de Contabilidade Sisconta	2005	2005	10000,00	0	10000,00	100,00%	10000,00	0,00%	0,00	0	100,00%	10000,00	0,00
	Programa de Contabilidade PMR - Sercom	2008	2008	33212,80	0	33212,80	0,00%	0,00	33,33%	11069,83	0	33,33%	11069,83	22142,97
	Total dos Encargos de Constituição			53712,80	0	53712,80		20500,00		11069,83	0		31569,83	22142,97
	TOTAL GERAL			1049338,00	0	1049338,00		673188,43		105551,50	0		778739,93	270598,07